

Handleiding

fasttel

Luxury Door Entry Systems

FT3000LIC

smartphone koppeling voor IOS

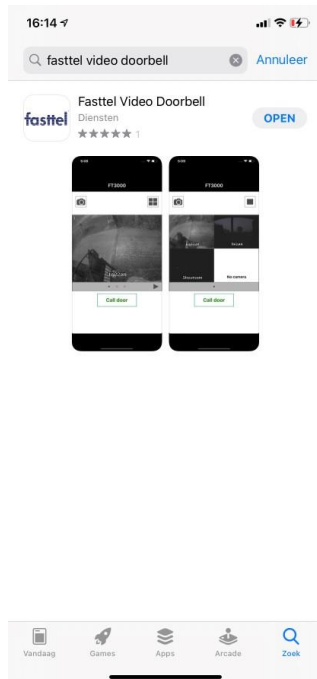


Fasttel behoudt zich het recht om de inhoud te veranderen zonder voorafgaande waarschuwing.

Fasttel België, Klipsenstraat 18A, 9160 Lokeren. Tel +32 (0)9 244 65 20 info@fasttel.be
Fasttel Nederland, Heiligenboom 3, 5066 CB Moergestel. Tel +31 (0)13 513 65 14 info@fasttel.nl

Onderstaand tref je de instellingen aan welke je moet doen op een IOS Mobile Device.

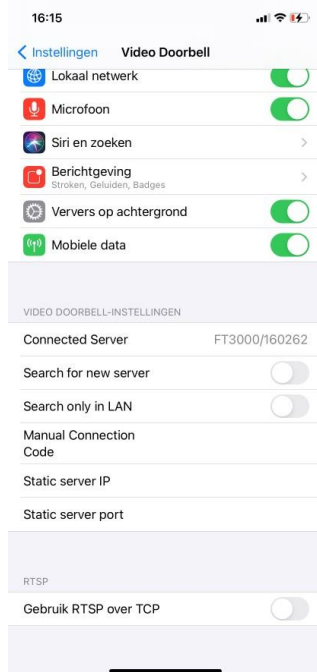
Het onderstaand model is Apple IOS.



Ga naar de app store en download de APP:
"faststel video doorbell"



Open vervolgens de APP
instellingen bij instellingen
van de iPhone.



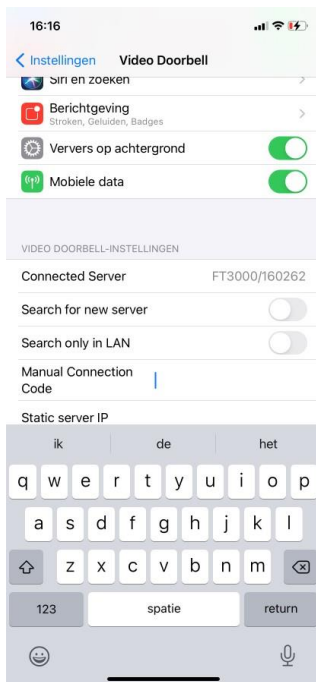
Bij de instellingen zijn een paar zaken
van belang.

Kijk deze na zodat het geluid uit de
luidspreker komt en dat ook de
microfoon werkt.



De 2 groene vinkjes moeten
aanstaan zodat de app zich kan
tonen op het hoofdscherm als deze
gewekt wordt.





Vervolgens gaan we de app registreren.
Klik op de tekst: Manuele connectie
code en neem deze over uit de FT3000



Ga vervolgens naar de App zelf
enzie of deze werkt. Als je geen
beeld hebt is in de FT3000
vermoedelijk de camera niet
toegewezen aan de user.

