



**BINNENPOST**

**CULT**

Niemand die er nog omheen kan: veiligheid en gebruiksgemak worden in de hedendaagse woningbouw steeds belangrijker. De eindklant wordt, en terecht, steeds veeleisender. Door het directe contact van Fasttel met zowel de installateur als de eindklant weet het zeer goed wat er beweegt in deze materie. Gedurende vele jaren bundelde Fasttel tientallen wensen, vragen en opmerkingen van al haar relaties. De oplossing voor dit alles heeft nu vorm en naam gekregen: Cult!

**SPECIFICATIES**

1. Gebruik van zwart glas en "Secret until Lit" technologie. In rust is het toestel volledig zwart. Pas bij aanraking worden scherm en toetsen zichtbaar.
2. Luidspreker en microfoon.
3. Gleuf voor MicroSD kaart: hierop worden beeld en spraak van de deuroproepen als MPG4 filmpjes opgeslagen. Ook opname van gewone telefoongesprekken is mogelijk. Opslag van foto's, muziek en andere filmpjes. Updates worden door de Cult automatisch uitgevoerd indien hogere versie aanwezig. Kristalhelder 3.5" LCD scherm.
4. Bedieningstoetsen: Alle mogelijke gebruikerskeuzes op dat moment komen op het scherm waardoor de bediening heel intuïtief verloopt.
5. Twee sneltoetsen voor 2 sturingen (bv. poort open, alarm aan) te doen. Beide toetsen kunnen ook de status van iets weergeven bv. 'poort open' of 'alarm niet aan'.
6. Geparelstraalde en gelakte behuizing.
7. Inbouwrand.

**AFMETINGEN**

**FTCULT:**  
220x80x30 (LxHxD)

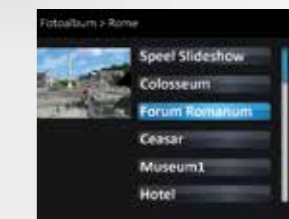
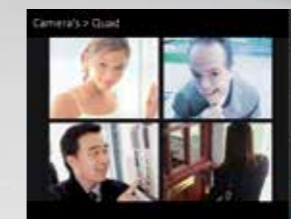
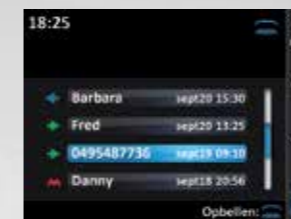
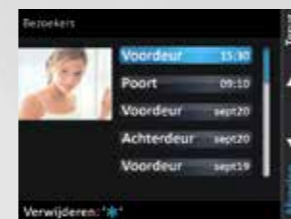
**FTCULTH hoorn:**  
42x155x15 (LxHxD)

**Bureaumodel:**  
304x141x80 (LxHxD)

**Inbouw:**  
Te voorziene uitsparing:  
252x90x50 (LxHxD)

**Opbouw of inbouwmodel?**  
De Cult is beschikbaar in 3 uitvoeringen. Op de muur, in de muur en als bureaumodel.





**FTCULT:**  
**CULT HOOFDMODULE**  
Cult op de muur bevestigd.

**FTCULTF:**  
**INBOUWKADER**  
**FTCULTF:** zwart gelakte afwerkingsrand + inbouwmodule Cult in de muur bevestigd. Optionele hoorn **FTCULTH** niet mogelijk

**FTCULT:**  
**OPTIONELE HOORN**  
Luxueuze glazen hoorn voor Cult. Tijdens het handenvrij spreken wordt automatisch overschakeld naar de hoorn bij het optillen van deze laatste.

**FTCULTDESK:**  
**HOUTEN VOET IN WENGÉ**  
Met deze wengé voet tovert u de Cult om in een waar juweel voor op tafel, kast of bureau. Wijzigbare inkijkhoek zodat een optimale schermweergave steeds mogelijk is.

Op de micro SD kaart worden alle deuroproepen als film bewaard.

Net als bij een Smartphone GSM heeft u een volledig overzicht van de uitgaande, inkomende en gemiste gesprekken.

U kan alle camera's rondom uw eigendom raadplegen en direct beelden opnemen op de SD kaart. Dit kunnen zowel analoge als IP camera's zijn.

Alle handelingen die u kan verrichten op dat moment worden zeer overzichtelijk weergegeven op het scherm. De bediening verloopt dus vlekkeloos.

De Cult is meer dan een telefoon, videofoon- en cameraweergavescherm! Het is tevens een multimedia speler die foto's, mp3's en video's afspeelt. En tijdens de ochtend maakt hij u wakker met uw favoriete muziek!

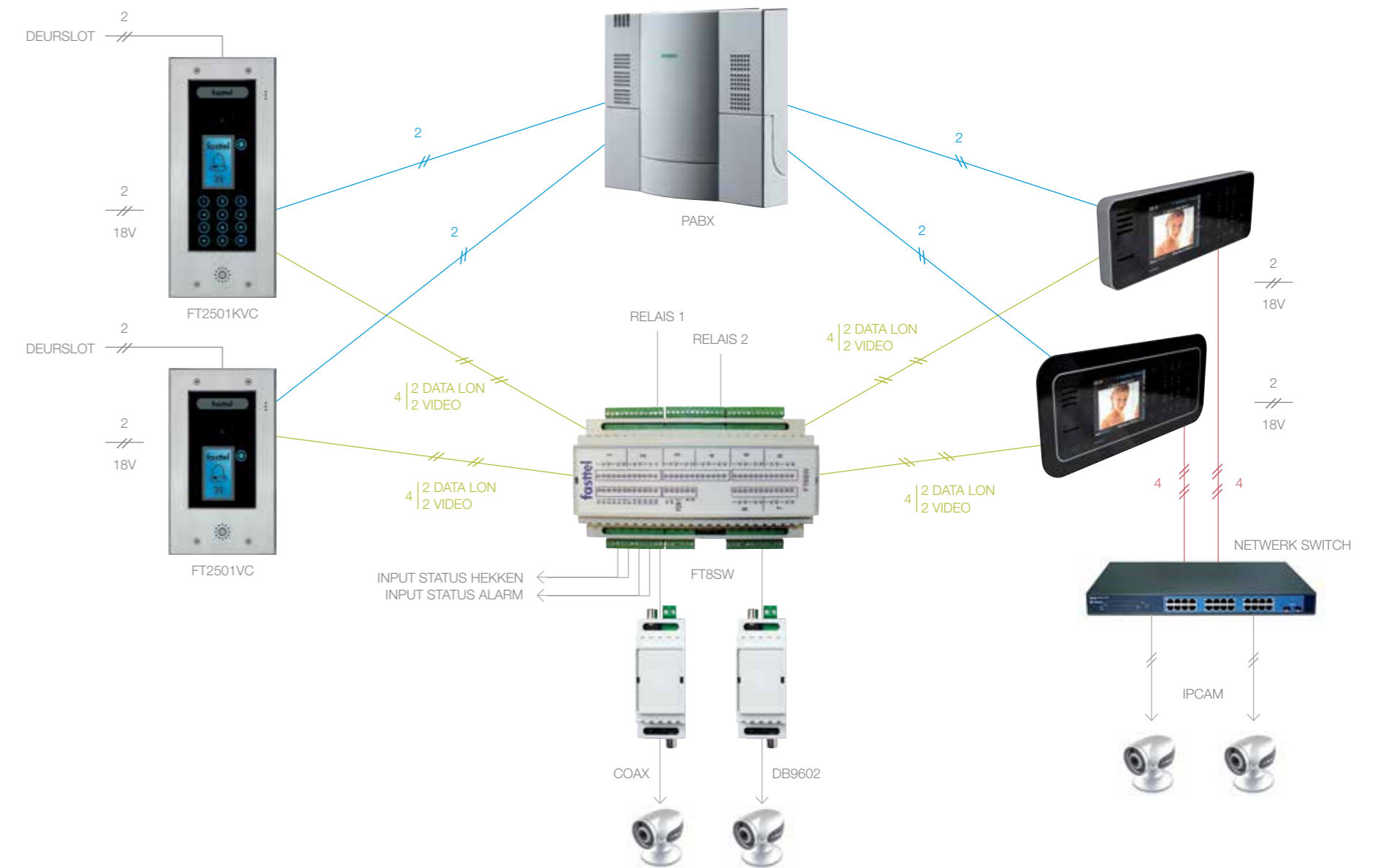
De Cult in combinatie met de FTBSW maakt een koppeling naar eender welk domotica systeem mogelijk. Er kunnen zowel inputs als outputs verwerkt worden. Zo wordt de Cult ook een schakelaar.

# CULT

Een onbeperkt aantal sturingen naar eender welk domotica systeem maakt van de Cult tevens een bloedmooie schakelaar.



# TECHNISCHE GEGEVENS



In bovenstaand schema ziet u de eenvoud van de bekabeling. In de praktijk trekt u vanaf iedere Wizard deurtelefoon en vanaf iedere Cult een utp naar de technische ruimte. Hier maakt u voor beiden een aansluiting op de telefooncentrale en op de I/O schakelmodule FT8SW. Deze laatste voorziet door het LON/Echelon protocol een perfecte dataverbinding tussen Wizard en Cult. Indien er IP camera's aanwezig zijn en/of de microSD kaart in de Cult via

netwerk toegankelijk moet zijn, heeft u 2 paar extra nodig tussen Cult en de netwerk switch. Analoge camera's worden via de DB9602 omgezet van coax naar UTP en zodoende via de switch FT8SW naar de Cult gebracht. Twee contacten kunnen direct met de Cult bediend worden via de relais icoontjes rechts bovenaan de Cult. Een terugkoppeling voor bv. openstaande poort en externe drukknop is voorzien via de FT8SW over de lon bus.